

سال نو مبارک



عیدانه پایه اول

دبستان علامه طباطبائی





سال نو مبارک

پیاده روی کنید

پیاده روی های کوتاه، علاوه بر اینکه ورزشی خوب و تفریحی سالم است، روشی عالی برای اینکه به بخش هایی از محیط اطرافتان واقعاً نگاه کنید و ارزش آن را دریابید.

- وسایل کار: کاغذ و مداد

(۱) پیاده روی شکل یاب: به دنبال شکل های طبیعی بگردید. از هر یک از شکل های

زیر دو تا پیدا کنید:

(دایره - مربع - مثلث)

(۲) پیاده روی ایستادنی، نگاه کردنی و گوش دادنی: چند قدم راه بروید، ۳۰ ثانیه

بایستید. همه ی چیزهایی را که شنیدید و دیدید یادداشت کنید.

(۳) پیاده روی پرسش یاب: سوالاتی پرسید و برای پیدا کردن جوابش به محیط اطراف توجه داشته باشید.

(برای مثال: روی تنه درخت جانوری دیدی؟ چند نوع برگ مشاهده کردی؟ روی تنه درخت چند رنگ وجود دارد؟ و

(۴) پیاده روی درخت یاب: برگی بردارید و آن را به همه نشان دهید. بقیه باید دنبال درخت هایی بگردند که همان نوع برگ را داشته باشند.

(۵) پیاده روی الفبایی: موجودات زنده و غیرزنده ای را پیدا کنید که نامشان با یکی از نشانه هایی که تا الان خوانده اید شروع شود. (حداقل ۷ مورد)

(۶) پیاده روی عقب گرد: برگردید (عقب عقب (البته با رعایت احتیاط ☺)) و پیاده روی کنید تا به جایی که بودید برسید.



سال نو مبارک

سلام بچه ها؛

سال نو مبارک

آماده ای به یک سفر هیجان انگیز برویم؟

می دانی به کجا می خواهیم برویم؟

حدس هایت را بنویس:

- ۱ -
- ۲ -
- ۳ -
- ۴ -

در صورتی که سوالی برات پیش اومد، می تونی از روزهای ۲۵ و ۲۶ اسفند از طریق سامانه ی سام با آموزگار در ارتباط باشی و ابهامات خودت را برطرف کنی.

با ما همراه باش





بستگی دارد که چطور به آن نگاه کنید

جهان یک محیط زیست بزرگ است، که محیط زیست‌های کوچکتری را در بر گرفتند. با انجام فعالیت‌های زیر، نگاه جدیدی به محیط‌های طبیعی داشته باش.

وسایل کار: اشیای طبیعی کوچک (مانند میوه‌ی کاج، صدف، پَر، حلزون و)، آینه کوچک.

۱) کوچکترین محیط زیستی که می‌توانید تصور کنید چیست؟
تاریک‌ترین؟ بلندترین؟

۲) متفاوت دیدن: با اعضای خانواده (یا دوستان) شیء طبیعی را دست به دست کنید، هر فردی که شیء را گرفت، باید آن را با یک یا دو جمله توصیف کند، هر فرد باید آن را متفاوت از افراد قبلی توصیف کند. عده‌ای ممکن است درباره‌ی رنگ، شکل، بو، بافت یا صدایش صحبت کند و یا برخی نقش آن شیء را در جهان توضیح دهند یا بگویند که اگر احساس داشت چه احساسی می‌کرد.

۳) زوایای دید: هر فرد یا بایستد، یا بنشیند، یا در وضعیت متفاوتی نسبت به شیء طبیعی (مانند تنه درخت، گیاه، سنگی بزرگ) دراز بکشد. حال افراد باید توضیح دهند که آن شیء از دید آن‌ها چطور به نظر می‌رسد؟ از جهت‌های مختلف آن را چطور می‌بینند؟ از فاصله خیلی نزدیک و یا دورتر؟



به سوالات زیر پاسخ بده



- چند پیاده‌روی را انتخاب کردی و انجام دادی؟

- | | | |
|--------------------------------|--------------------------------|--------------------------------|
| <input type="radio"/> پرسش‌یاب | <input type="radio"/> ایستادنی | <input type="radio"/> شکل‌یاب |
| <input type="radio"/> عقب‌گرد | <input type="radio"/> الفبایی | <input type="radio"/> درخت‌یاب |

- کدام را بیشتر دوست داشتی؟

.....

- نظرت را برایم بنویس:

.....

- خودت یک نوع پیاده‌روی با موضوع محیط زیست به ما معرفی کن.

.....

حس تو





سال نو مبارک

جهان در جیب تو

جهان تقریباً شبیه تخم مرغ است، شکننده و باید از آن مراقبت کنیم. یک روز از یک تخم مرغ مراقبت کنید و بقیه روزها از جهان.

- اولین کار این است که تخم مرغی برای خودتان انتخاب کنید. این تخم مرغ چه شباهتی با سیاره‌ی زمین دارد؟

- تخم مرغ را با خودتان در تمام روز حمل کنید. مراقب باشید نشکند. اجازه ندارید تخم مرغ را در هیچ نوع بسته‌بندی محافظتی بگذارید. همه‌ی کارهایی را انجام دهید که به طور معمول انجام می‌دادید. تخم مرغ را هر جا که می‌روید ببرید. فقط یک تخم مرغ دریافت می‌کنید، اگر این تخم مرغ بشکند شانس دیگری ندارید.

- در پایان روز چه احساسی دارید؟ آیا تخم مرغ سالم باقی مانده است؟ برای اینکه از تخم مرغ محافظت کنید، چه تغییری در فعالیت‌هایتان دارید؟ آیا مراقبت از یک تخم مرغ مسئولیت بزرگی است؟ بقیه دوستانان چطور از عهده‌ی مراقبت از یک تخم مرغ برآمدند؟

* از احساسات و تجربه خود در کلاس با دوستانت صحبت کن و جدول مربوط به آن را تکمیل کن.

عصر تا شب	ظهر تا عصر	صبح تا ظهر
☹️ 😱 😞 😊	☹️ 😱 😞 😊	☹️ 😱 😞 😊



سال نو مبارک

۴) تصاویر از آینه: آینه‌ای را در سطح کمر نگه دارید و بچرخید تا محیط اطرافتان را ببینید. در آینه چه می‌بینید؟ آیا اشیا اطراف متفاوت از همیشه به نظر می‌رسند؟ چقدر از محیط اطرافتان را می‌توانید در آینه ببینید؟

- آیا هر ۴ مورد را انجام دادی؟

.....

- نظر خود را در خصوص هر کدام که انجام دادی در ۲ خط بنویس.

.....

.....

- حالا که با دیدهای مختلف به محیط نگاه کردی کدام برایت جذاب‌تر بود؟

.....

حس تو





سال نو مبارک

۲. بازی با تولد جانوران شروع می‌شود. برای این که جانوری «متولد» شود، بازیکن باید ۶ بیاورد. در این صورت جانور به محل تولد می‌رود و از آنجا شروع می‌کند. بازیکن نقش هر تعداد جانور را که بخواهد می‌تواند به طور هم‌زمان بازی کند.

۳. بازیکنان برای ریختن تاس نوبت بگیرند. چنانچه مهره کسی روی فضای رنگی بنشیند، کارت بالایی هم‌رنگ آن را بر می‌دارد (قبل از شروع مطمئن شوید که دسته‌ی کارت‌ها به خوبی بُر خورده باشد).

۴. کارت‌ها را به ترتیب زیر مرتب کنید:

کارت‌های قرمز: نشان‌دهنده‌ی رخدادهای اصلی‌اند که ممکن است کمک کنند (پیشروی)، در خطر اندازند (عقب‌گرد)، محافظت کنند (در جا زدن)، یا سبب انقراض جانوری بشوند (حذف شدن از صفحه). تعداد کارت‌ها: منقرض شده بر اثر تخریب زیستگاه (یک کارت)، منقرض شده بر اثر پیدا نکردن غذا (یک کارت)، منقرض شده بر اثر عصر یخبندان (یک کارت)، منقرض شده بر اثر ذوب یخچال‌ها (دو کارت)، قوانین شکار ۲ پیشروی. (دو کارت) محافظت از جانور، در جا زدن (سه کارت)، آتش‌سوزی، از دست دادن نوبت (سه کارت)، زلزله ۲ عقب‌گرد (چهار کارت)، فوران آتشفشان ۳ عقب‌گرد (چهار کارت).



سال نو مبارک

نجات دادن یک جانور


در این بازی چهار نفره، بازیکنان باید در حالی که با مشکلاتی چون تخریب زیستگاه، آلودگی و بلایای طبیعی دست و پنجه نرم می‌کنند از بقای سه گونه‌شان مطمئن شوند. وسایل کار: نوع بزرگ صفحه‌ی بازی نشان داده شده در شکل صفحه بعد، ۲۱ کارت قرمز، ۱۹ کارت آبی، ۳۰ کارت سبز، ۴ مجموعه شامل سه نشانگر جانور (مثلاً از سکه‌هایی استفاده کنید که با نام جانور و بازیکن مشخص شده است)، تاس.

دستور کار:

۱. هر کس مجموعه‌ای از سه نشانگر جانور دریافت می‌کند. هدف بازی این است که مطمئن شوید همه‌ی جانوران زنده می‌مانند (یعنی با غذا به خارج صفحه‌ی بازی می‌رسند). زمانی بازی تمام می‌شود که تنها یک نفر مانده باشد که همچنان جانورانی زنده روی صفحه داشته باشد. برنده فردی است که با رسیدن به آخر صفحه، بیشترین تعداد از گونه‌ها را از انقراض نجات دهند (یعنی دو بازکن با یک تعداد گونه به آخر صفحه برسند)، بازیکنی برنده است که همچنان جانورانی زنده روی صفحه داشته باشد.



سال نو مبارک



آبی



قرمز



سبز

این بازی را روی یک صفحه بزرگ درست کن و با خودت بعد از تعطیلات به کلاس بیاور.



سال نو مبارک

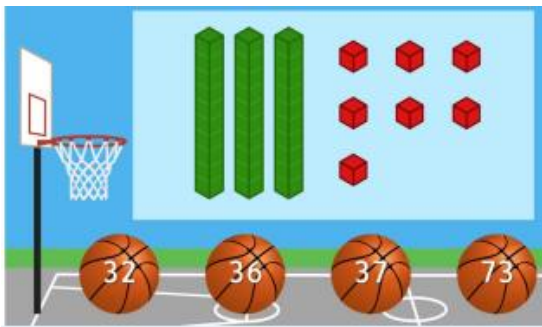
کارت‌های آبی: نشان‌دهنده‌ی شرایط آب و هوایی اند و می‌توانند جانوری را به پیش یا به عقب برانند. کارت انقراض وجود ندارد. تعداد کارت‌ها: روز آرام ۱ پیشروی (دو کارت)، طوفان ۱ عقب‌گرد (دو کارت)، سیلاب ۲ عقب‌گرد (سه کارت)، خشکسالی ۳ عقب‌گرد (چهار کارت)، بارش باران ضروری ۲ پیشروی (چهار کارت)، آفتاب کافی ۳ پیشروی (چهار کارت).

کارت‌های سبز: تشکیل می‌شود از شانزده کارت غذا، هفت کارت آلودگی و هفت کارت قحطی. اگر بازیکنی کارت غذا نداشته باشد، زمانی که جانور به انتهای صفحه می‌رسد، از گرسنگی مرده است و منقرض شده است. بازیکنان کارت‌های سبز را نگه می‌دارند تا این که یکی از این دو اتفاق بیفتد: ۱) کارت‌های قحطی کارت‌های غذا را از بین ببرند. زمانی که جانوری به طور همزمان کارت غذا و کارت قحطی داشته باشد، یکدیگر را خنثی می‌کنند و هر دو باید داخل دسته بُر بخورند. ۲) اگر بازیکنی ۳ کارت آلودگی داشته باشد، یکی از جانورانش منقرض می‌شود و از صفحه حذف می‌شود. سپس کارت‌های آلودگی به داخل دسته بُر می‌گردند و بُر می‌خورند.



پسر عزیزم می تونی وارد لینک های زیر بشی و از بازی کردن لذت ببری.

<https://www.topmarks.co.uk/learning-to-count/place-value-basketball>

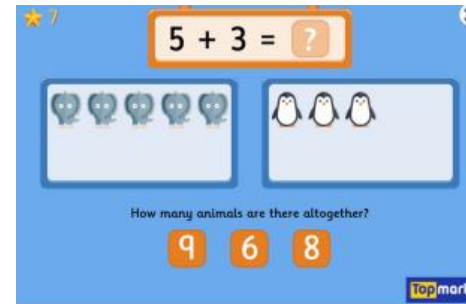


<https://www.topmarks.co.uk/place-value/place-value-charts>

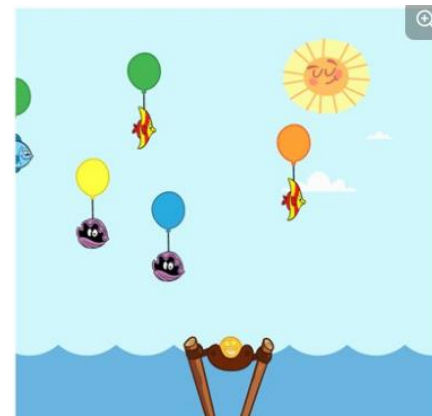


پسر عزیزم می تونی وارد لینک های زیر بشی و از بازی کردن لذت ببری.

<https://www.topmarks.co.uk/addition/addition-to-10>



<https://toytheater.com/balloon-pop/>



<https://toytheater.com/counting-crops/>





مجمع فرهنگی آموزشی
علامه طباطبائی

